

KuTXaBaNKPaY

den-dena
mugikorrare-
kin!

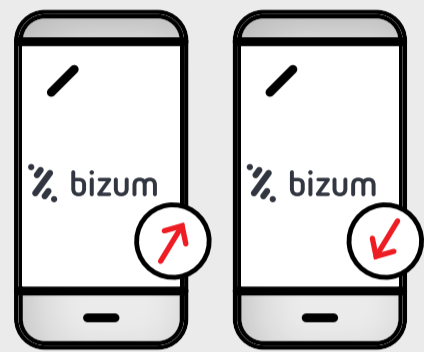
Ekin mugikordainketari



ORDAINDU EROSKETA GUZTIAK

telefono mugikorra saltegitiko TPV contactless-era hurbilduta eta PIN zenbakia sartuta, halakorik eskatzen badizu.

Aktibatu Android 4.4 edo bertsio berriagoko telefono mugikorrean NFCa eta aukeratu app-ean mugikorraren bidezko ordainketari lotuta eduki nahi duzun txartela.

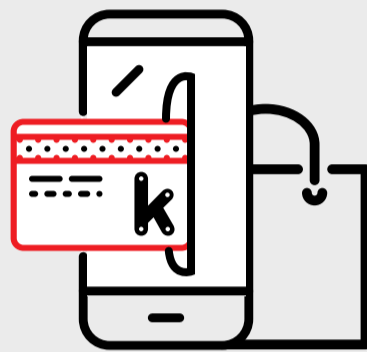


BIDALI ETA JASO DIRUA

berehala, edonori eta edonorengandik, mugikorreтик mugikorrera, Bizumen bidez. Gainera Gobernuz Kanpoko Erakundeei dohaintzak egiteko aukera dauka.

Adierazi horri lotu nahi duzun kontua.

Egin dituzun mugimenduak eta egin gabekoak ikusi ahal izango dituzu.



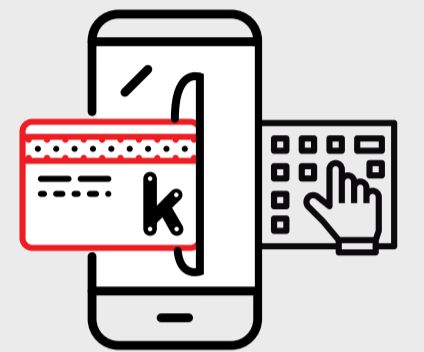
EROSI INTERNET-en seguruago Txartel Birtuala erabilita.

Sortu Txartel Birtuala erosketak online egiteko, benetako txartelaren datuak eman behar izan gabe.



ATERA DIRUA Kutxabanken kutxazainetan. Horretarako, hurbildu mugikorra contactless irakurgailura eta PINa zein zenbatekoa jarri

Saltegitan egindako ordainketan bezala, Android 4.4 edo bertsio berriagoko mugikorraren NFCa aktibo eta hari lotutako txartela eduki behar dituzu.



KONFIGURATU ZURE TXARTELAK mugikorreтик eta adierazi ezarri nahi dituzun muga eta erabilerak.


Itzali edo piztu txartela, blokeatu galdu baduzu, ezarri hura erabiltzeko mugak hainbat lekutan: saltegiak, Internet, edo kutxazainak...



**Jaitsi KuTXabaNKPay
app-a zure
smartphone-an.**



Zure mugikorrak beste sistema eragile bat edo Android 4.4 baino zaharragoa den bertsioa baldin badauka, ipini stickerra eta ordaindu haren bidez saltokietan.



Identifikatu hatz-marka elektronikoaren bidez edo Online Bankaren gakoak jarrita.

Oraindik ez baduzu Online Banka zerbitzuan alta egin, Kutxabanken webgunean edo edozein bulegotan egin dezakezu.