


# KuTXaBaNKPaY

## Ordaindu mugikorrarekin


Ordaindu erosketak guztiak mugikorra saltegi contactless TPVra hurbilduta eta **atera dirua** gure contactless kutxazainetan.




## Aktibatu zerbitzua



**Android sistema** eragilea daukan telefonoa eduki behar duzu, **4.4 bertsioarekin** edo berriago batekin, **NFC** aukera aktibatuta.




Jaitsi KutxabankPay doako aplikazioa zure mugikorrean eta sartu **hatz-marka elektronikoa** edo **Online Bankaren gakoak**.




Aukeratu mugikorraren bidez **ordaintzeko** eta **dirua ateratzeko** eragiketei lotu nahi duzun txartela.


## Hasi ordaintzen saltegi guztietan



Desblokeatu zure telefono mugikorra eta **gerturatu saltegi contactless TPVra**.



Erosketa **20 eurotik gorakoa** bada, sartu zerbitzuari lotutako **txartelaren PINa**.



Eta gainera, ikusi txartelaren bidez egindako **erosketen azken mugimenduak** KutxabankPay app-tik.

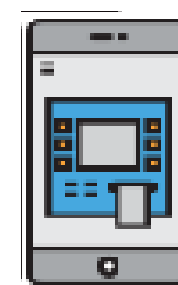
## Eta atera dirua Kutxabanken contactless kutxazainetan



Desblokeatu zure telefono mugikorra eta **gerturatu saltegi contactless TPVra**. Ez duzu interneten sartu behar, ezta app-a ireki ere ez.




Zure telefono mugikorrean **ongi irakurri duela egiaztatzeko aukera** izango duzu.



Eta eragiketa amaitzeko, nahikoa da **PIN zenbakia** eta kutxazainean atera nahi duzun **zenbatekoa** adieraztea.



**Jaitsi KuTXaBaNKPaY app-a** zure smartphone-an.



Zure mugikorrak beste sistema eragile bat edo Android 4.4 baino zaharragoa den bertsioa baldin badauka, ipini stickerra eta ordaindu haren bidez saltokietan.



**Identifikatu hatz-marka elektronikoaren** edo **Online Bankaren gakoaren bidez**.

Oraindik ez baduzu Online Banka zerbitzuan alta egin, Kutxabanken webgunean edo edozein bulegotan egin dezakezu.