

Análisis del impacto económico del Grupo Kutxabank



EJERCICIO 2021



1. Principales indicadores del Grupo Kutxabank y de sus accionistas, las fundaciones bancarias BBK, Kutxa y Vital en 2021	3
2. Cuotas de crédito y depósitos por CC.AA	4
3. Impacto en Euskadi	5
3.1 Impacto de la actividad corporativa	5
3.2 Impacto de la actividad financiera	6
4. Impacto en el Estado	7
4.1 Impacto de la actividad corporativa	7
4.2 Impacto de la actividad financiera	7
5. Impacto en Córdoba	8
5.1 Impacto de la actividad corporativa	8
5.2 Impacto de la actividad financiera	8
6. ANEXOS	9
6.1 Quién y cuándo se ha hecho el informe	10
6.2 Qué contiene el estudio	10
6.3 Metodología y explicación de conceptos básicos	11
6.4 Esquema de desarrollo del estudio	12

1. Principales indicadores del Grupo Kutxabank y de sus accionistas, las fundaciones bancarias BBK, Kutxa y Vital en 2021

NÚMERO DE CLIENTES

2,4 millones de clientes

VALOR AÑADIDO GENERADO

842 millones de euros

DEPÓSITOS DE CLIENTES

48.694 millones de euros

SALARIOS DIRECTOS ABONADOS

374 millones de euros

STOCK DE CRÉDITOS CONCEDIDOS

47.773 millones de euros

GASTO EN PROVEEDORES, BIENES Y SERVICIOS

443 millones de euros

PLANTILLA DIRECTA

5.875 personas

IMPUESTOS Y TASAS ABONADAS

449 millones de euros

DISTRIBUIDAS EN TODO EL ESTADO

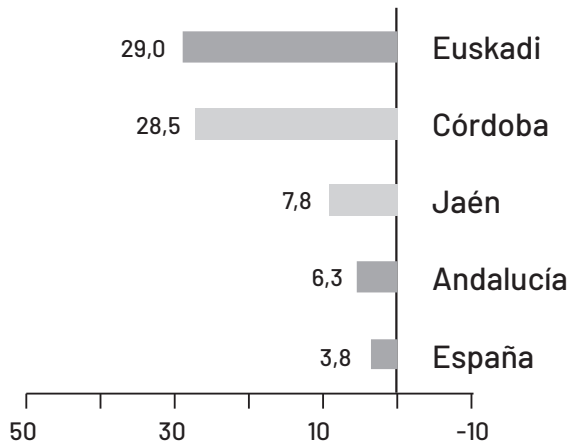
774 oficinas

DISTRIBUIDOS EN TODO EL ESTADO

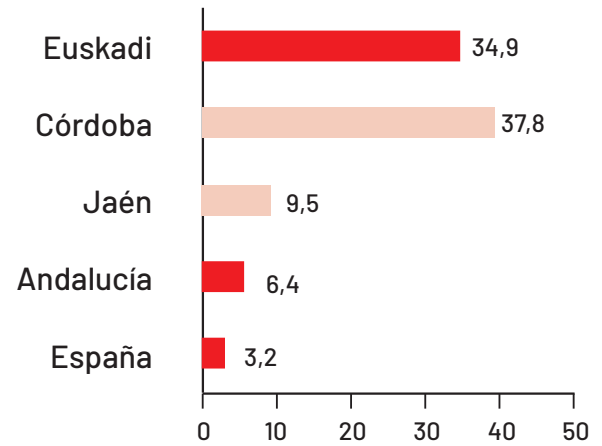
9.740 proveedores

2. Cuotas de crédito y depósitos por CC.AA.

Crédito (Cuota de mercado en %)



Depósitos (Cuota de mercado en %)



Crédito > 3,8%

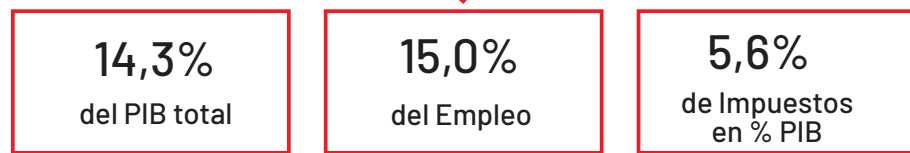
Depósitos > 3,5%

Oficinas > 3,7%

Empleo > 3,3%

3. Impacto económico en Euskadi

	ACTIVIDAD CORPORATIVA			ACTIVIDAD FINANCIACIÓN		
	PIB	EMPLEO	IMPUESTOS	PIB	EMPLEO	IMPUESTOS
DIRECTO	510	2.965	187	-	-	-
INDIRECTO	257	4.395	103	8.469	126.592	3.300
INDUCIDO	9	125	3	291	4.063	108
TOTAL	776	7.485	294	8.759	130.665	3.408
	1,17%	0,81%	0,43%	13,16%	14,22%	5,12%



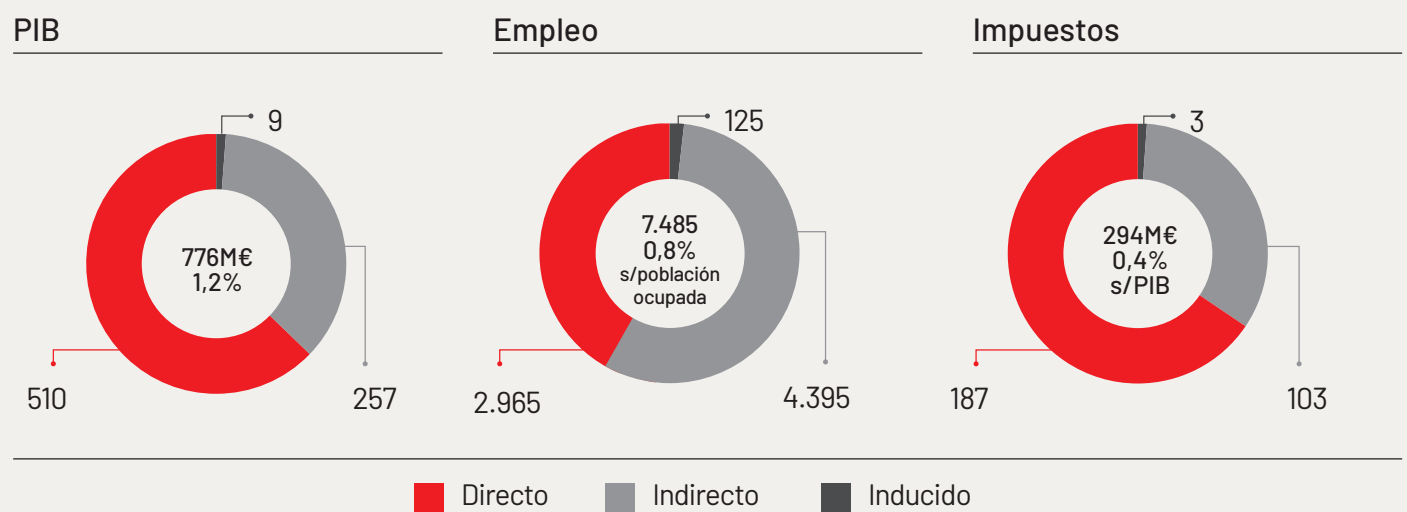
3.1. Impacto de la actividad corporativa

La actividad corporativa de Kutxabank y la de sus accionistas aportó a la economía vasca **776 millones de euros**, equivalente al **1,17% del PIB**.

Las arcas públicas vascas ingresaron **294 millones** en forma de impuestos.

4.100 proveedores percibieron **213 millones de euros**.

La actividad corporativa incidió sobre un total de **7.485 puestos de trabajo**.



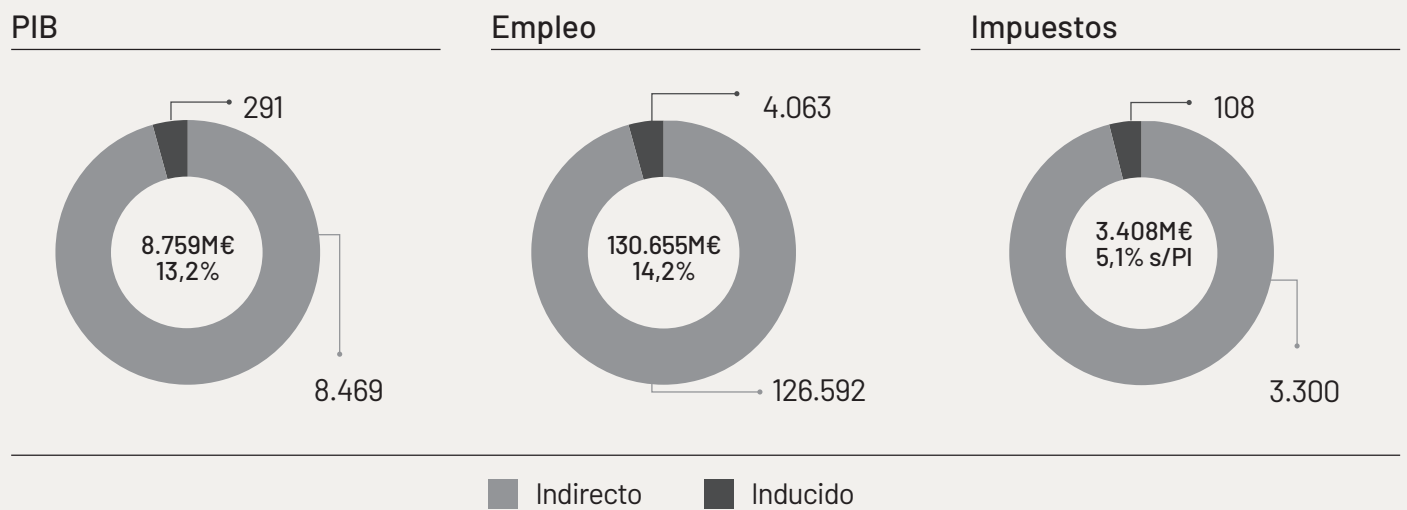
3.2. Impacto de la actividad financiera

La importante aportación positiva se multiplica al analizar el efecto que ejerce Kutxabank a través de **la intermediación financiera** vinculada a la **actividad crediticia**.

La contribución a la generación de renta ascendió en Euskadi hasta los **8.759 millones** de euros, el **13,16% del PIB vasco**.

La incidencia en el mercado laboral se elevó a los **130.655 puestos de trabajo**, el **14,22%**.

Propició el ingreso de **3.408 millones en impuestos**.



4. Impacto económico en el Estado

	ACTIVIDAD CORPORATIVA			ACTIVIDAD FINANCIACIÓN		
	PIB	EMPLEO	IMPUESTOS	PIB	EMPLEO	IMPUESTOS
DIRECTO	842	5.875	449	-	-	-
INDIRECTO	570	10.113	234	25.757	438.406	10.495
INDUCIDO	36	550	14	1.597	25.019	612
TOTAL	1.448	16.538	697	27.354	463.425	11.107
	0,13%	0,09%	0,06%	2,44%	2,41%	0,99%

2,6%
del PIB total

2,5%
del Empleo

1,1%
de Impuestos
en % PIB

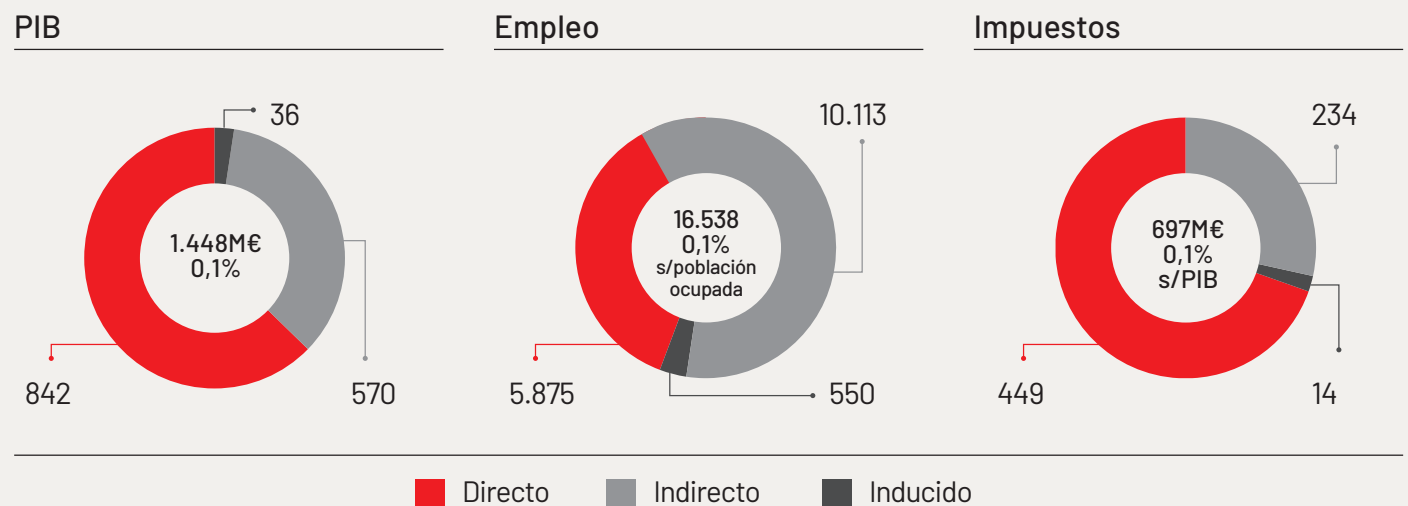
4.1. Impacto de la actividad corporativa

Generó unos recursos totales de **1.448 millones** de euros, lo que equivale al **0,13% del PIB**.

Contribuyó al mantenimiento de **16.538 puestos** de trabajo.

La **recaudación fiscal** agregada se elevó a los **697 millones** en forma de impuestos y tasas.

Un total de **9.740 empresas** prestan sus servicios en España como proveedores del grupo financiero y de las fundaciones bancarias accionistas



4.2. Impacto de la actividad financiera

Favoreció la generación de **27.354 millones**, el **2,44% del PIB**.

Contribuyó a mantener **463.425 puestos de trabajo**.

5. Impacto económico en Córdoba

	ACTIVIDAD CORPORATIVA			ACTIVIDAD FINANCIACIÓN		
	PIB	EMPLEO	IMPUESTOS	PIB	EMPLEO	IMPUESTOS
DIRECTO	95	1.056	69	-	-	-
INDIRECTO	48	1.048	21	1.079	21.465	476
INDUCIDO	2	43	1	54	1.035	23
TOTAL	146	2.147	91	1.133	22.500	499
	1,13%	0,77%	0,60%	8,77%	8,11%	3,86%

9,9%
del PIB total

8,9%
del Empleo

4,5%
de Impuestos
en % PIB

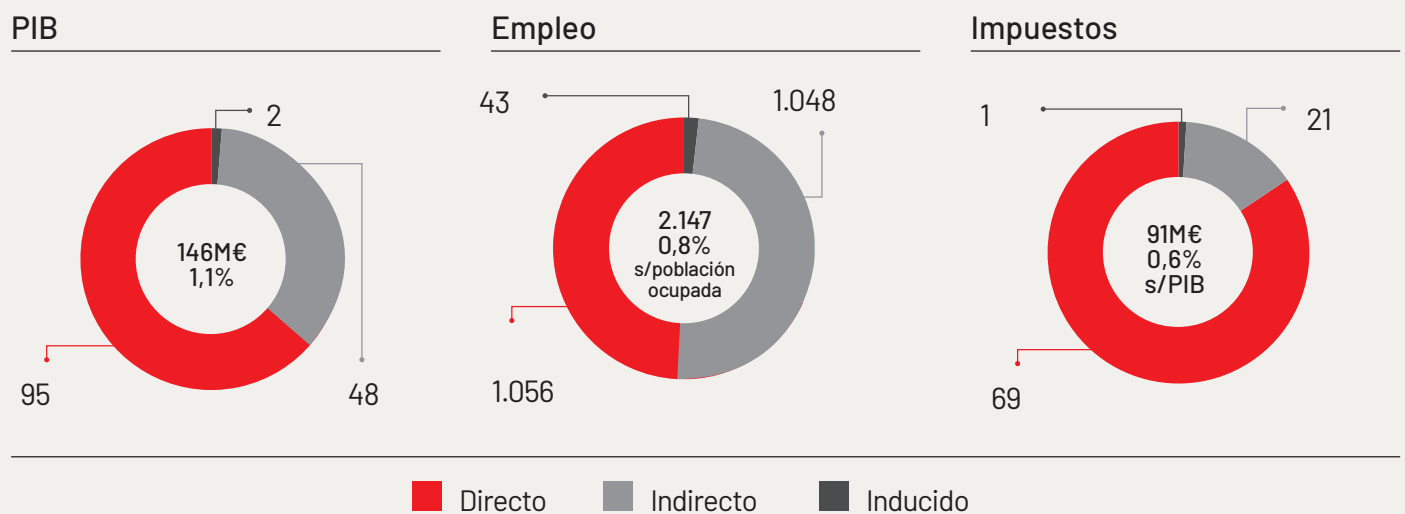
5.1. Impacto de la actividad corporativa

Generó un impacto de **146 millones de euros**, el **1,13% del PIB**.

Favoreció el mantenimiento de un total de **2.147 puestos de trabajo** que convierten a CajaSur en la principal empresa en términos de empleo en esta provincia.

Propició el ingreso de **91 millones** de euros en **impuestos y cotizaciones**.

Destinó más de **140 millones** de euros al pago de proveedores, plantilla, fundaciones y administraciones públicas.



5.2. Impacto de la actividad financiera

Generó **1.133 millones** de euros en la economía cordobesa, el **8,77% del PIB**.

El alcance de su actividad financiera impactó de forma positiva sobre **22.500 puestos de trabajo**.



6. Anexos

6. Anexo 1: Quién y cuándo se ha hecho el estudio

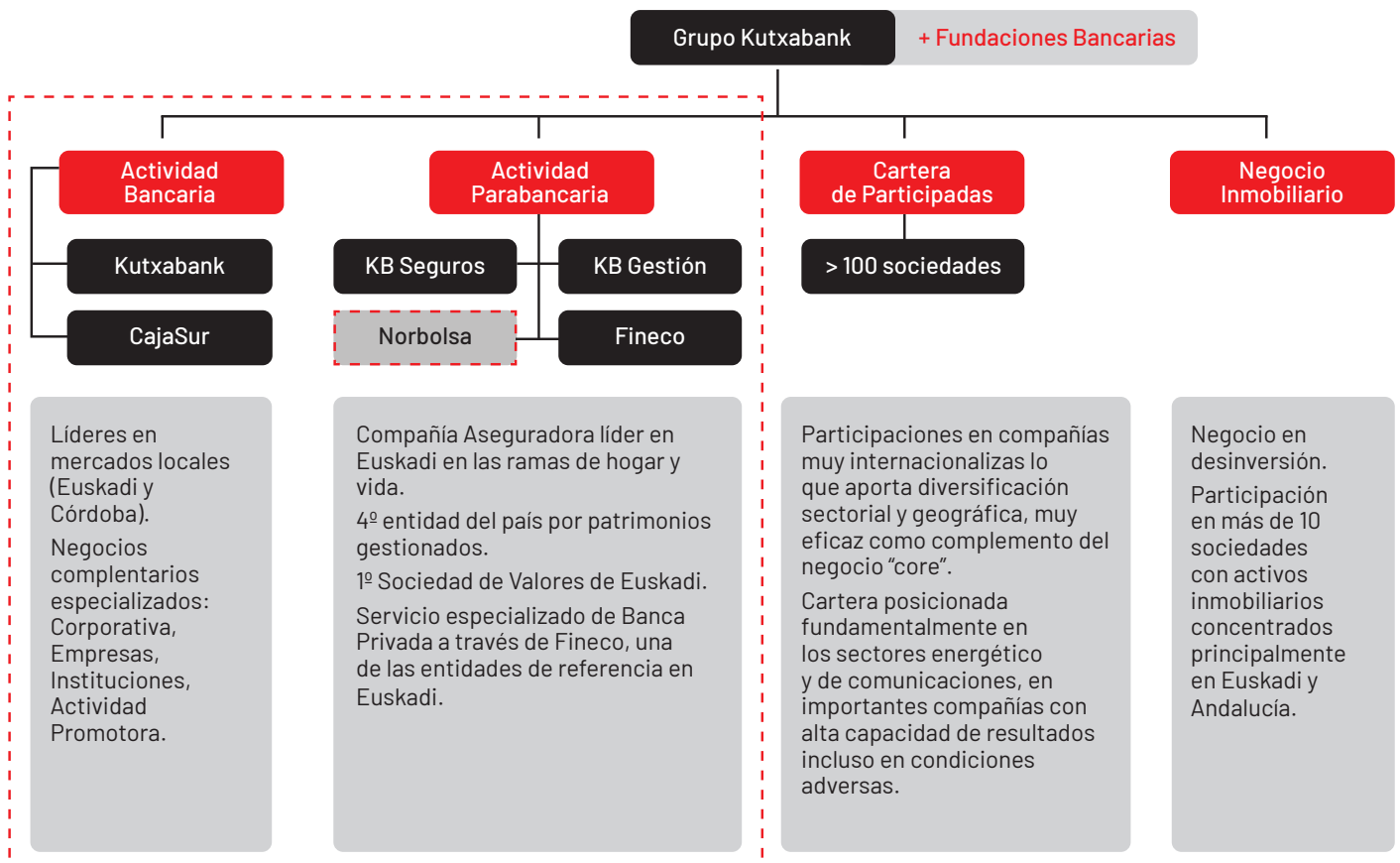
Este estudio de impacto económico ha sido elaborado por la Asociación **Centro de Predicción Económica** (Ceprede), Asociación con más de 35 años de experiencia en la construcción de modelos sectoriales y modelos de predicción. La Asociación, en la que están integrados profesores e investigadores de la **Universidad Autónoma de Madrid**, cuenta como asociados con importantes empresas privadas y públicas, agrupaciones y organismos de la Administración.

En el campo del análisis de impactos, esta institución acumula una amplia experiencia en la realización de todo tipo de aplicaciones, tanto para **empresas privadas, como públicas** y tanto en el ámbito del Estado, como internacional.

En todos los casos, se han tomado como referencia los datos registrados por el Grupo Kutxabank y sus tres accionistas, las Fundaciones Bancarias durante el **ejercicio 2021**.

6. Anexo 2: Qué contiene el estudio

El estudio tiene como objetivo general la realización del **análisis del impacto económico**, tanto directo, como indirecto, e inducido, que tiene sobre la economía española, con especial énfasis en la Comunidad Autónoma de **Euskadi** y en **Andalucía**, tanto en términos de producción, como de generación de rentas, empleos y retornos fiscales, referidas a la **actividad bancaria** como a la **parabancaria** (seguros, gestión de carteras, fondos de inversión y pensiones...) del grupo Kutxabank, así como la **actividad de las tres accionistas, las fundaciones bancarias** (Fundación BBK, Fundación Kutxa y Fundación Vital). Quedan al margen las participaciones empresariales, el negocio inmobiliario existente fuera de los bancos, así como el efecto "sede".



6. Anexo 3: Metodología y explicación de conceptos

En el informe sobre el impacto económico del Grupo Kutxabank y las tres accionistas se ha considerado como **actividad directa** la producción de servicios de intermediación financiera, calculados de acuerdo a las normas generales de la Contabilidad Nacional.

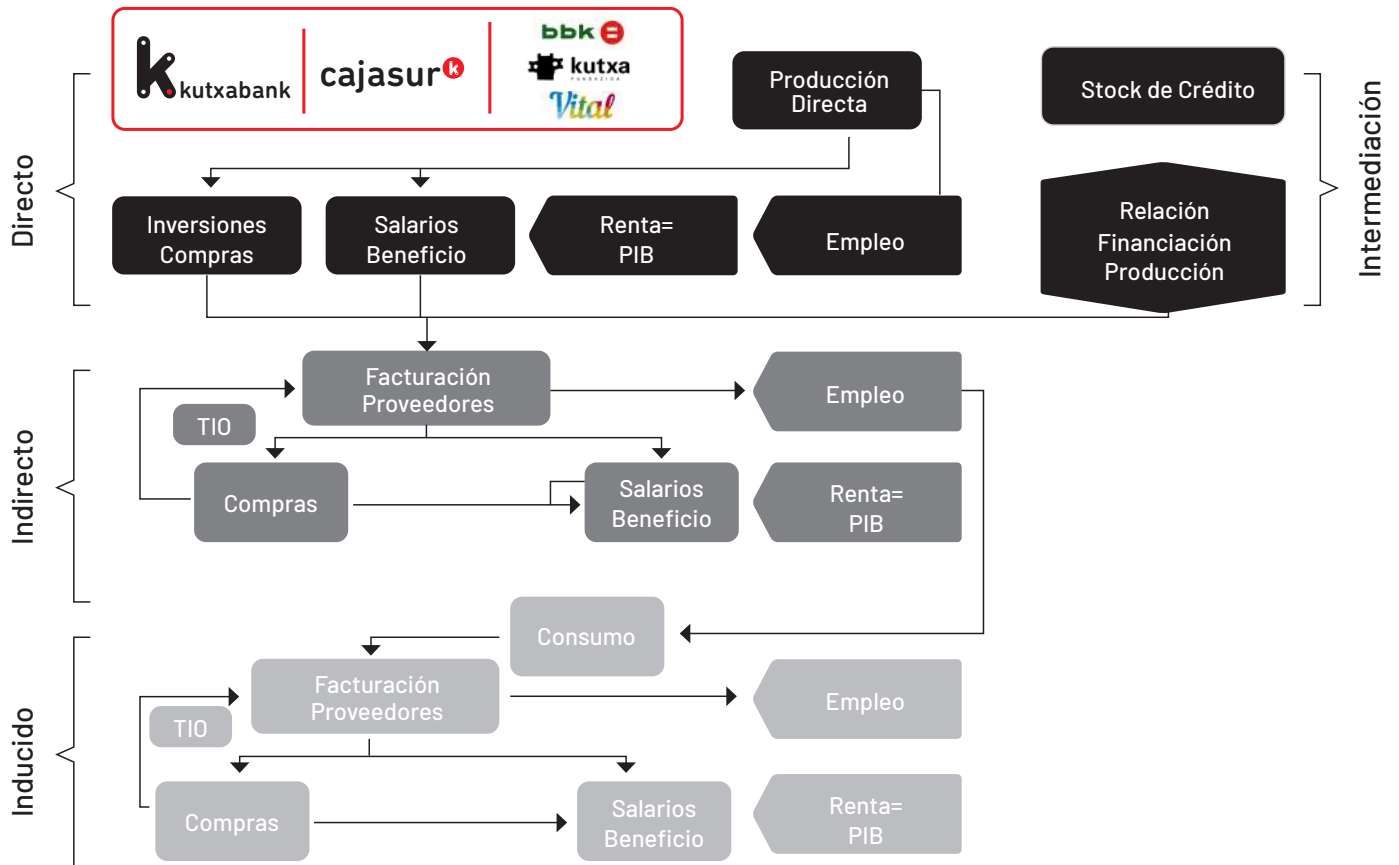
Para determinar los **efectos indirectos** se han considerado, en primer lugar, los flujos de salidas de caja, tanto en términos de adquisición de bienes y servicios vinculados a la actividad productiva (compras e inversiones), como de remuneración del factor trabajo (sueldos y salarios) y del capital (dividendos).

De forma adicional, y para determinar estos efectos indirectos se ha considerado también el efecto que genera sobre la producción de otros bienes y servicios a través de la labor de **intermediación financiera** realizada, es decir, se ha estimado la producción vinculada con la actividad crediticia desarrollada por la entidad.



6. Anexo 4: Esquema de desarrollo del estudio

El proceso general de cálculo utilizado en la confección del informe se resume en el siguiente esquema:



Nota: Tanto los efectos indirectos como los inducidos se calculan de forma independiente para la actividad habitual y para el efecto de intermediación.



Kutxabank